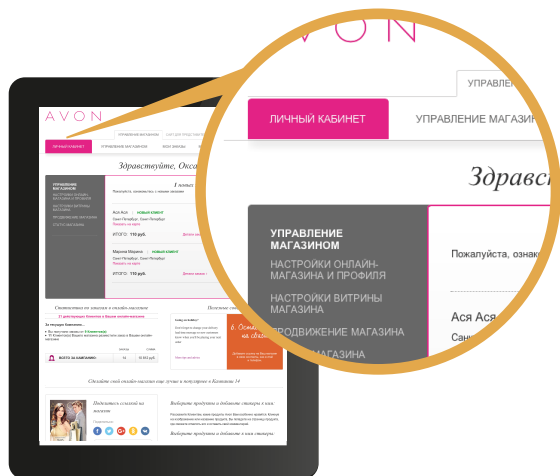


# КАК УПРАВЛЯТЬ СВОИМ ОНЛАЙН-МАГАЗИНОМ

Как только Вы открыли онлайн-магазин на сайте avon.kz, при входе в раздел Представителя, Вашей вкладкой по умолчанию становится «Личный кабинет».

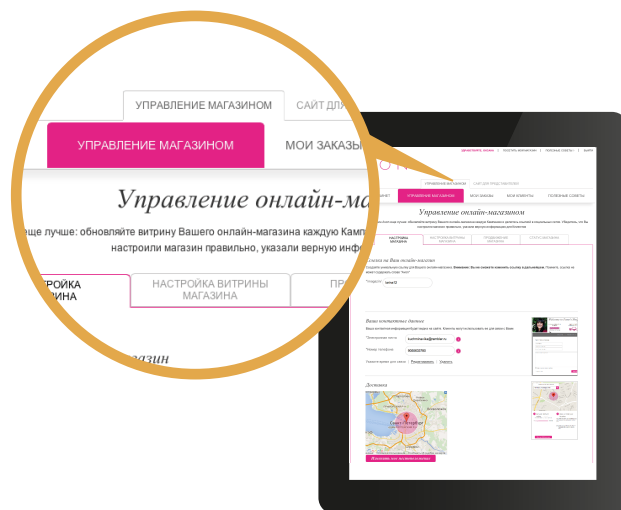


## В Личном кабинете:

- Просматривайте новые заказы Ваших клиентов
- Следите за статистикой по заказам
- Делитесь ссылкой на Ваш онлайн-магазин
- Читайте полезные советы
- Управляйте витриной Вашего онлайн-магазина

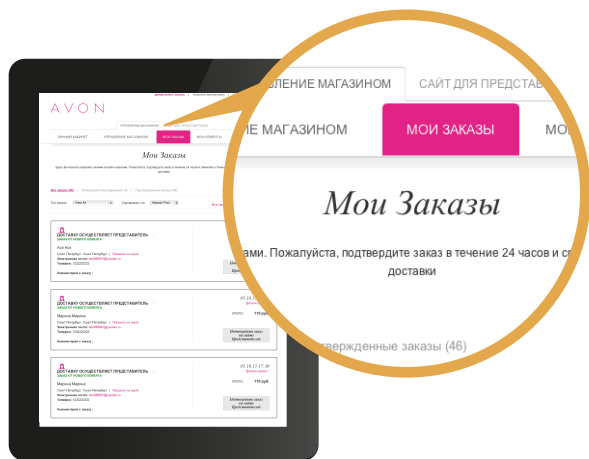
## Вкладка «Управление магазином»:

- Редактируйте данные профиля: контакты, фотографию, адрес и радиус обслуживания.
- Меняйте статус Вашего магазина и другие настройки
- Управляйте витриной Вашего магазина во вкладке «Настройка витрины»
- Рекомендуйте любимые продукты и продвигайте свой магазин



## Вкладка «Мои заказы»:

Здесь находятся все заказы, поступившие от новых и Ваших существующих клиентов. У Вас есть **24 часа, чтобы принять или отклонить заказ от Нового клиента**. Подтвержденные заказы, а также заказы от новых клиентов необходимо оформить на сайте Представителя, нажав на кнопку «Подтвердить заказ на сайте Представителя». Свяжитесь с клиентом, чтобы уточнить детали заказа.



Воспользуйтесь ссылкой «Мой магазин», чтобы увидеть как выглядит Ваша витрина. Для перехода на Сайт Представителей просто нажмите на ссылку в основном меню.

Чтобы к Вам приходило больше клиентов, регулярно делитесь персонально ссылкой. Это просто - вся информация уже в Вашем личном кабинете!

